
















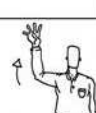

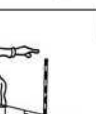
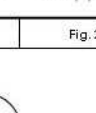






## 7.- SENYALS DE L'ÀRBITRE DE VOLEI

Señales a ejecutar por:		Faltas señaladas
(P) Primer árbitro		
(S) Segundo árbitro		
(P)	Fig. 1 	Mover la mano para indicar la dirección del servicio Autorización de saque R. 13.3
(P)(S)	Fig. 2 	Extender el brazo del lado del equipo que deberá sacar Equipo que sirve R. 13.3 R. 23.2.3.1
(P)(S)	Fig. 3 	Levantar los brazos por delante y por detrás y girarlos alrededor del cuerpo Cambio de campo R. 19.2
(P)(S)	Fig. 4 	Posar la palma de una mano sobre los dedos de la otra, sostenida verticalmente (en forma de T) Tiempo de descanso R. 16.2.1 R. 16.4
(P)(S)	Fig. 5 	Rotación de un antebrazo alrededor del otro Sustitución
(P)	Fig. 6 	Mostrar una tarjeta amarilla para amonestación Conducta incorrecta amonestación R. 22.3.1 R. 22.6
(P)	Fig. 7 	Mostrar una tarjeta roja para expulsión Expulsión R. 22.3.2 R. 22.6
(P)	Fig. 8 	Mostrar las dos (2) tarjetas juntas para descalificación Descalificación R. 22.3.3 R. 22.6
(P)(S)	Fig. 9 	Cruzar los antebrazos frente al pecho con las manos abiertas Fin del set o encuentro R. 6.2 R. 6.3
(P)	Fig. 10 	Levantar el brazo extendido con la palma de la mano hacia arriba Balón sostenido o retenido durante el golpe de saque
(P)	Fig. 11 	Levantar ocho (8) dedos separados Retraso en el saque R. 13.4.4
(P)(S)	Fig. 12 	Levantar verticalmente los dos brazos, con las palmas al frente Falta en el bloqueo R. 15.6 ó pantalla R. 13.5

(P)(S)		Fig. 13	Hacer un movimiento circular con el índice	Falta de posición o de rotación  R. 7.5 ó R. 7.7
(P)(S)		Fig. 14	Extender el brazo y los dedos hacia el piso	Balón dentro  R. 9.3
(P)(S)		Fig. 15	Levantar verticalmente los antebrazos, manos abiertas y palmas hacia el cuerpo	Balón fuera
(P)		Fig. 16	Levantar lentamente el antebrazo con la palma hacia arriba	Balón detenido  R. 10.3.3
(P)(S)		Fig. 17	Levantar dos (2) dedos separados.	Doble golpe  R. 10.3.4
(P)(S)		Fig. 18	Levantar cuatro (4) dedos separados	Cuatro toques  R. 10.3.1
(P)(S)		Fig. 19	Tocar el borde superior de la red o un lado según la falta	Red tocada por un jugador R. 12.4.4 o por un balón de saque que no sigue en juego R. 13.6.2.1
(P)		Fig. 20	Colocar una mano sobre la red con la palma hacia abajo	Penetración en el espacio contrario por encima de la red  R. 12.4.1
(F)(S)		Fig. 21	Mover el antebrazo con la mano abierta, de arriba hacia abajo	Falta de ataque por un zaguero, por el Libero o en el servicio del contrario R. 14.3.3 - R. 14.3.4 R. 14.3.5 en un pase de dedos por el libero en su zona delantera R. 14.3.6
(P)(S)		Fig. 22	Señalar la línea central	Penetración en el campo contrario o balón que ha pasado por debajo de la red  R. 12.2.2 R. 9.4.5
(P)		Fig. 23	Levantar verticalmente los dedos pulgares	Doble falta y repetición de la jugada  R. 6.1.2.2 R. 10.1.2.3
(P)(S)		Fig. 24	Frotar con la palma de una mano los dedos de la otra mano sostenida en posición vertical	Balón tocado
(P)		Fig. 25	Apuntar a la muñeca con los dedos (amonestación) o con la tarjeta amarilla (castigo)	Amonestación por retraso de juego R. 17.2.2 o castigo por retraso de juego. R. 17.2.2 R. 17.2.3
	Amonestación	Castigo		