

L'octubre recupera el protagonisme

En els darrers anys, 2017 i anteriors, les pluges no han estat molt abundants. Si a més mirem els màxims mensuals, ens trobem que any a any aquests no coincidien en el mes d'octubre que és segons el nostre clima el mes més plujós de l'any. L'excepció dels darrers anys està al 2012, any sec, en que si vam tenir el màxim mensual a l'octubre. Aquest 2018 no ho tenia fàcil el mes d'octubre per ser el primer ja que portem un any amb precipitació molt abundant... però, finalment, podem dir que el mes d'octubre ha recuperat el seu protagonisme i ha acabat rematant bé la feina acumulant grans quantitats d'aigua arreu de Catalunya i també a la nostra comarca.

Pel que fa a l'Observatori de Pujalt, amb 15 anys de dades, el total acumulat en aquest octubre suma 188mm de precipitació i és el mes amb més precipitació de tota la sèrie 2004-2018 desplaçant el novembre de 2015 amb 151mm a la segona posició. Si agafem les dades recollides des de l'Ajuntament d'Igualada trobem que aquest octubre de 2018 s'han recollit fins a 204mm. Aquesta dada mensual és la més destacable des del novembre de 2011 quan es va recollir 233mm pràcticament tots recollits el mateix dia. Si ens fixem tan sols en els mesos d'octubre a Igualada aquest any ha estat el que ha tingut més precipitació des del 1994 quan es van acumular 246mm. Si agafem el global de Catalunya, aquest octubre de 2018 ha estat el mes amb més precipitació des de l'octubre de 1994, segons les dades publicades pel Servei Meteorològic de Catalunya que es poden consultar a www.meteo.cat

Un any excepcional pel que fa a la precipitació que encara no ha acabat i que encara ens presenta nous episodis que veurem fins a on acaben acumulant. El 1 de gener de 2019 farem el balanç.

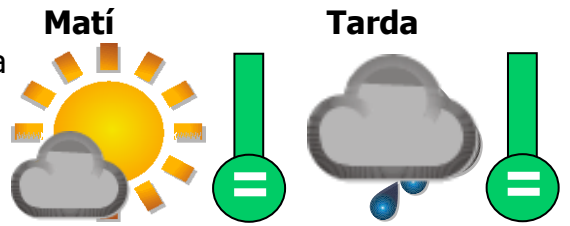
<i>Dades de la comarca – Setmana del 30 d'octubre al 6 de novembre</i>					
Població	Màx (°C)	Dia	Mín (°C)	Dia	Precipitació (mm)
Pujalt (750m)	14,5	4	0,2	30	60,5
Montbui poble (407m)	17,9	4	1,0	30	71,8
Pinedes de l'Armengol (550m)	19,2	4	1,7	30	90,3
Igualada-Àuria-Les Comes (330m)	19,4	4	3,2	30	61,2
Tous – El Sol (463m)	17,0	4	0,7	30	61,5
<i>Fonts: Montbui poble → Enric Barrufet. Pujalt → Observatori de Pujalt. Pinedes de l'Armengol → JM Llenas. Igualada – Àuria → Àuria Fundació. Tous → Jordi Pujadó</i>					

Astronomia: Sol dijous 7: Sortida 7:30h. Posta 17:40h. Lluna nova: Dimecres 7 de novembre.

Previsió pels propers dies a l'Anoia

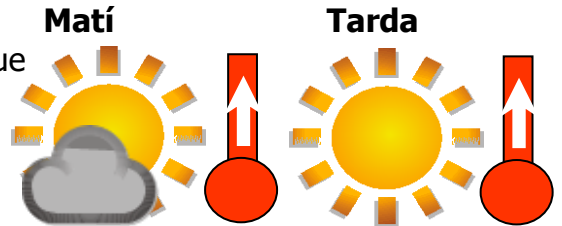
DIJOUS 8:

El matí serà assolellat amb la presència d'algun núvol. A partir del migdia augmentaran els núvols i deixaran el cel tapat a la tarda. Al final de la tarda-vespre aniran arribant precipitacions per ponent de la comarca que acabaran arribant arreu de forma feble. Les temperatures es mantindran.



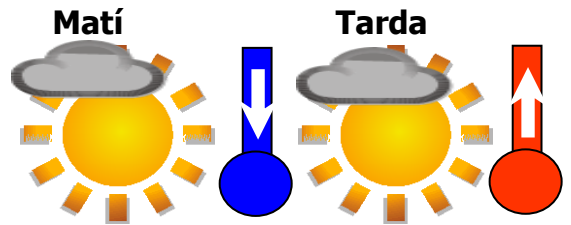
DIVENDRES 9:

El dia començarà amb alguns núvols que aniran desapareixent i el sol s'anirà imposant. Domini del sol a les hores centrals i a la tarda. Temperatures més elevades.



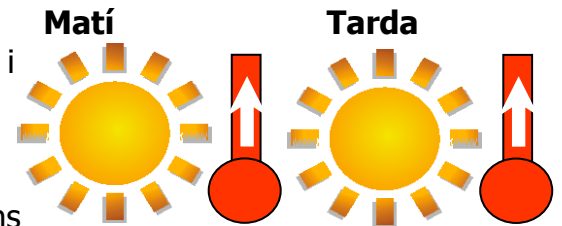
DISSABTE 10:

El dia vindrà marcat pel pas de núvols alts i el vent que es deixarà sentir a les hores centrals del dia. El sol anirà es deixarà veure durant bona part del dia. Les temperatures mínimes baixaran i les màximes pujaran.



DIUMENGE 11:

El dia serà assolellat arreu de la comarca i amb temperatures que pujaran fent-se l'ambient molt suau a les hores centrals del dia. Tot plegat el dia de Sant Martí coincidirà que tindrem "l'estiu de Sant Martí" que es pot allargar fins dilluns 12.



Si vols rebre aquesta predicció el dimecres, envia un e-mail a: albertborras@gmail.com

**Consulteu les actualitzacions a: www.observatoridepujalt.cat
www.facebook.com/observatori**

Bon cap de setmana!

*Aquesta secció és gentilesa de l'Observatori de Pujalt
junt amb AstroAnoia i GAME.*

*Per visites, observacions astronòmiques i cursos:
93 869 80 22 - 620 136 720
observatoripujalt@gmail.com*

